

# 長期休業に伴う冷凍および冷蔵機器等の保管について

衛生的に機器をお使いいただくために、長期間にわたり機器を停止させる場合は下記内容をご確認願います。

## 冷凍冷蔵庫等



①庫内の食品等を全部取り出してください。



②きれいに清掃して水分を十分拭きとってください。



③カビが生えたり、臭いがこもったりしないように扉を開放して、庫内を乾燥させてください。



④冷蔵庫本体に電源がある場合は本体の電源OFF後、必ず電源プラグを抜いてください。

※コンセントを差したままの状態ではヒーター等の通電が切れず危険です。


## 製氷機




①製氷機の給水バルブを閉めてください。



②リセットスイッチを押してください。



下降前



下降後

③約30秒後、製氷機構部が下降します。



④下降後、漏電ブレーカーをOFFにして電源プラグを抜き、扉を解放して、庫内を乾燥させてください。

## 食器洗浄機



①食器洗浄機の給湯バルブを閉めてください。



②セルフクリーニング運転を行ってください。  
(清掃ボタンを長押し)




③庫内の洗浄タンクの排水を抜いて清掃してください。



④扉を開放して庫内を乾燥させてください。

## 電解次亜水生成装置

※1週間使用しない場合



①塩水タンク内の塩水を捨ててください。



②水道水で内部を十分にすすいでください。



③タンクを空にして保管してください。

- ※電源プラグを抜いた後、再稼働させる場合は5分以上経過してから電源プラグを差してください。
- ※取扱説明書をご確認の上、作業を行ってください。
- ※動力ブレーカーを切ると節電にもつながります。(ブレーカーを切る際は電源が切れていることをご確認ください)

停止方法・再稼働方法など、その他ご不明な点等ございましたら、  
営業担当者までご連絡のほど、よろしくお願いいたします。



大和冷機工業株式会社

お近くの営業所を探す