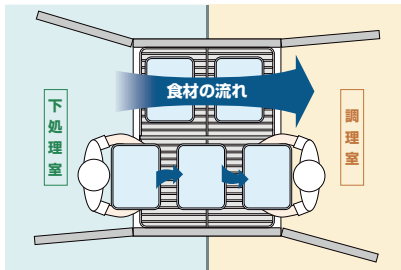
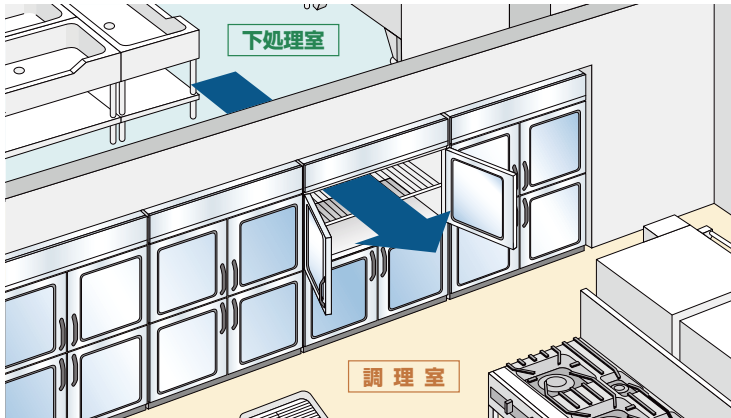
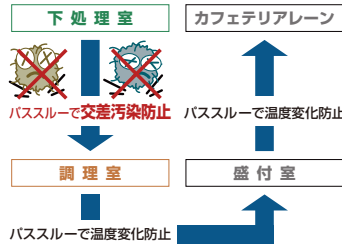


パススルー冷蔵庫 オーダーメイド仕様

パススルー冷蔵庫が形成する作業区画と作業動線が交差汚染を防ぎ、質の高い衛生管理を実現します。



食材の先入れ先出しがスムーズに行えるので、経過時間の長いものから順に使うことができます。



奥行 750 mm

幅 1200 mm

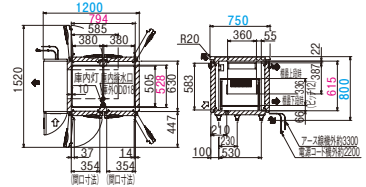
SI 4971CD-PT <1φ>

- 外形寸法: W1200×D750×H800mm ●製品質量: 90kg
- 電源: 100V・1φ 50/60Hz



定格内容積 294L

SI 4971CD-PT	
冷却時消費電力 (W)	214/234
霜取時消費電力 (W)	440/440
圧縮機公称出力 (W)	175 (レシプロ)
冷媒 (g)	R134a (120)
霜取り方式	ヒータ方式
付属品	棚4枚・クリップ16個・排水部品一式
適合コンセント	②2極差込15A-125V



⇨: 吸気 ⇨: 排気

- フロン断熱
- 庫内灯付
- クリアコート
- 内装ステン
- マイコン
- HFC
- 抗菌

パススルー冷蔵庫 CD-PT

冷蔵: -5℃~10℃

- 庫内灯付
- クリアコート
- 内装ステン
- マイコン
- HFC
- 抗菌

幅 1500 mm

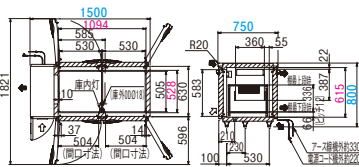
SI 5971CD-PT <1φ>

- 外形寸法: W1500×D750×H800mm ●製品質量: 107kg
- 電源: 100V・1φ 50/60Hz



定格内容積 405L

SI 5971CD-PT	
冷却時消費電力 (W)	234/254
霜取時消費電力 (W)	458/458
圧縮機公称出力 (W)	175 (レシプロ)
冷媒 (g)	R134a (120)
霜取り方式	ヒータ方式
付属品	棚4枚・クリップ16個・排水部品一式
適合コンセント	②2極差込15A-125V



⇨: 吸気 ⇨: 排気

幅 1800 mm

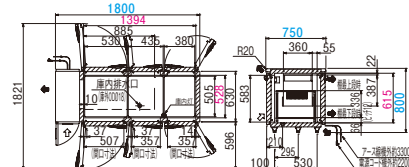
SI 6971CD-PT <1φ>

- 外形寸法: W1800×D750×H800mm ●製品質量: 130kg
- 電源: 100V・1φ 50/60Hz



定格内容積 513L

SI 6971CD-PT	
冷却時消費電力 (W)	364/393
霜取時消費電力 (W)	490/490
圧縮機公称出力 (W)	200 (レシプロ)
冷媒 (g)	R134a (170)
霜取り方式	ヒータ方式
付属品	棚6枚・クリップ24個・排水部品一式
適合コンセント	②2極差込15A-125V



⇨: 吸気 ⇨: 排気

幅 2100 mm

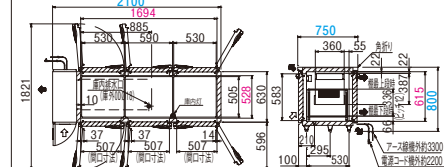
SI 7971CD-PT <1φ>

- 外形寸法: W2100×D750×H800mm ●製品質量: 150kg
- 電源: 100V・1φ 50/60Hz



定格内容積 625L

SI 7971CD-PT	
冷却時消費電力 (W)	402/427
霜取時消費電力 (W)	500/500
圧縮機公称出力 (W)	200 (レシプロ)
冷媒 (g)	R134a (170)
霜取り方式	ヒータ方式
付属品	棚6枚・クリップ24個・排水部品一式
適合コンセント	②2極差込15A-125V



⇨: 吸気 ⇨: 排気

*冷却時消費電力、霜取時消費電力は50/60Hzです。

●()内は電源および冷却方式の違いによる表示です。

仕様・納期については係員にお問い合わせください。



HFC冷媒



抗菌仕様



クリアコート



内装ステン



内装ステンレス



内装樹脂



内装合成樹脂



内装塗装鋼板



マイコン



マイコン制御 デジタル温度表示



2&2



2コンプレッサー 2クーラー