

# 第52期 中間報告書

平成24年1月1日から平成24年6月30日まで



大和冷機工業株式会社

<http://www.drk.co.jp>

証券コード 6459

## 株主の皆様へ

平素は格別のご支援を賜り厚く御礼申し上げます。

当社は、平成24年6月30日をもちまして、第52期事業年度の中間期(平成24年1月1日から平成24年6月30日まで)を終了いたしましたので、この期間の事業の概況をご報告申し上げます。

この半期を振り返りますと、まだまだ国内外における経済動向は予断を許しませんが、当社は全社員一丸となってこの状況に立ち向かう決意でございます。

今年2月には、20年ぶりに「国際ホテル・レストランショー」に出展いたしました。この出展を基軸として、さらなる自社製品開発力を向上させていく所存でございます。

また、6月には「岡山東営業所」を新規出店いたしました。今後とも着実に新規出店を推し進め業績向上に努めてまいります。

今後とも一層のご支援とご鞭撻を賜りますようお願い申し上げます。

平成24年9月



代表取締役社長  
尾崎 敦史

## 事業の概況

当中間期におけるわが国経済は、東日本大震災後の復興需要の影響もあり緩やかな回復の兆しを見せてはおりますが、欧州の財政金融不安や円高の長期化、また電力供給の制約やデフレの影響など企業業績の悪化が懸念されるなか、依然として先行き不透明な状況で推移しました。

当社グループを取り巻く環境につきましては、主要取引業種の外食産業にあっては、消費者の節約志向、低価格志向はより一層浸透し、また、食品業界や一般小売業にあっては低価格競争が続くなど、引き続き厳しい経営環境にありました。

このような状況のなかで、当社グループは、2月に開催された第40回国際ホテル・レストランショーに省エネ機器をはじめ他社との差別化を図る植物育成庫やスライド扉冷蔵庫を出展、また、主力機種である縦型及び横型の業務用冷凍冷蔵庫のハンドルや温度モニター部のデザイン性や操作性を高めるフルモデルチェンジを行ない、さらにトリプルインバータ制御のショーケースや食器洗浄機の新製品を投入するなど、積極的な市場展開で業績の維持向上に努めてまいりました。

その結果、当中間期の連結業績につきましては、売上高13,103百万円（前年同期比2.2%増）、営業利益2,270百万円（前年同期比4.2%減）、経常利益2,330百万円（前年同期比4.1%減）、中間純利益1,407百万円（前年同期比17.4%減）となりました。

今後の見通しにつきましては、わが国経済は、東日本大震災の復興需要等を背景に景気が持ち直していくことが期待されながらも、欧州の財政危機による世界経済への悪影響や長引く円高、デフレの影響、また雇用情勢も引き続き厳しさが残っており、予断を許さない厳しい経営環境が続くと思われまます。

このような環境の下、当社グループは、社業の安定成長を図るため、顧客のニーズを的確かつ迅速に捉えて新製品の開発に繋げ、新市場の創造・新規顧客の開拓に取り組むとともに、常に安全・安心を提供できるサービス技術の一層の強化等、顧客の信頼に応えうる諸施策を積極的に推し進め、かつ、製造コストと経費の削減を図り、収益基盤の改善に努めてまいり所存であります。

なお、中間配当金につきましては、前期同様1株につき5円とさせていただきますので、ご報告申し上げます。

## 中間連結貸借対照表

(単位：百万円)

| 資産の部       |              |              |               | 負債の部         |              |              |               |
|------------|--------------|--------------|---------------|--------------|--------------|--------------|---------------|
| 期別         | 当中間期         | 前中間期         | 前 期           | 期別           | 当中間期         | 前中間期         | 前 期           |
| 科 目        | 平成24年6月30日現在 | 平成23年6月30日現在 | 平成23年12月31日現在 | 科 目          | 平成24年6月30日現在 | 平成23年6月30日現在 | 平成23年12月31日現在 |
| 流動資産       | 39,884       | 38,209       | 38,741        | 流動負債         | 7,023        | 6,437        | 5,808         |
| 現金及び預金     | 33,468       | 32,179       | 32,801        | 支払手形及び買掛金    | 3,005        | 2,862        | 2,450         |
| 受取手形及び売掛金  | 3,207        | 2,968        | 2,948         | 未払金          | 622          | 462          | 616           |
| リース投資資産    | 70           | 289          | 170           | 未払法人税等       | 962          | 913          | 1,005         |
| 商品及び製品     | 1,461        | 1,300        | 960           | 未払費用         | 960          | 873          | 197           |
| 仕掛品        | 268          | 293          | 255           | 賞与引当金        | 158          | 156          | 138           |
| 原材料及び貯蔵品   | 361          | 329          | 302           | 役員賞与引当金      | 14           | 12           | 22            |
| 点検修理用部品    | 219          | 235          | 229           | 製品保証引当金      | 123          | 119          | 121           |
| 繰延税金資産     | 303          | 283          | 254           | その他の流動負債     | 1,175        | 1,037        | 1,256         |
| その他の流動資産   | 536          | 345          | 830           | 固定負債         | 2,150        | 2,118        | 2,147         |
| 貸倒引当金      | △ 11         | △ 16         | △ 12          | 退職給付引当金      | 1,107        | 1,107        | 1,120         |
| 固定資産       | 12,407       | 11,151       | 11,231        | 役員退職慰労引当金    | 1,036        | 999          | 1,017         |
| 有形固定資産     | 7,440        | 7,632        | 7,519         | その他の固定負債     | 7            | 12           | 10            |
| 建物及び構築物    | 3,257        | 3,368        | 3,286         | 負債合計         | 9,173        | 8,556        | 7,956         |
| 機械装置及び運搬具  | 440          | 480          | 497           | 純資産の部        |              |              |               |
| 土地         | 3,589        | 3,589        | 3,589         | 株主資本         | 43,165       | 40,798       | 42,016        |
| その他の有形固定資産 | 152          | 193          | 145           | 資本金          | 9,907        | 9,907        | 9,907         |
| 無形固定資産     | 65           | 72           | 74            | 資本剰余金        | 9,867        | 9,867        | 9,867         |
| 投資その他の資産   | 4,902        | 3,447        | 3,637         | 利益剰余金        | 23,573       | 21,202       | 22,423        |
| 投資有価証券     | 575          | 78           | 397           | 自己株式         | △ 182        | △ 178        | △ 181         |
| 繰延税金資産     | 870          | 1,001        | 884           | その他の包括利益累計額  | △ 46         | 6            | △ 0           |
| その他の投資     | 3,568        | 2,464        | 2,463         | その他有価証券評価差額金 | △ 46         | 6            | △ 0           |
| 貸倒引当金      | △ 112        | △ 97         | △ 107         | 純資産合計        | 43,118       | 40,804       | 42,016        |
| 資産合計       | 52,292       | 49,360       | 49,973        | 負債・純資産合計     | 52,292       | 49,360       | 49,973        |

(注) 1. 記載金額は、百万円未満を切り捨てて表示しております。

(当中間期)
(前中間期)
(前期)

2. 有形固定資産の減価償却累計額 11,895百万円 12,029百万円 11,792百万円

## 中間連結損益計算書

(単位：百万円)

| 期 別<br>科 目         | 当中間期                        | 前中間期                        | 前 期                          |
|--------------------|-----------------------------|-----------------------------|------------------------------|
|                    | 平成24年1月1日から<br>平成24年6月30日まで | 平成23年1月1日から<br>平成23年6月30日まで | 平成23年1月1日から<br>平成23年12月31日まで |
| 売上高                | 13,103                      | 12,823                      | 27,163                       |
| 売上原価               | 5,175                       | 5,054                       | 11,177                       |
| 売上総利益              | 7,927                       | 7,769                       | 15,986                       |
| 販売費及び一般管理費         | 5,656                       | 5,399                       | 11,239                       |
| 営業利益               | 2,270                       | 2,369                       | 4,746                        |
| 営業外収益              | 116                         | 119                         | 239                          |
| 受取利息及び配当金          | 24                          | 21                          | 37                           |
| 不動産賃貸収入            | 11                          | 13                          | 26                           |
| その他の営業外収益          | 80                          | 85                          | 175                          |
| 営業外費用              | 56                          | 58                          | 115                          |
| 点検契約解約損            | 12                          | 14                          | 14                           |
| スクラップ処分費           | 28                          | 28                          | 59                           |
| その他の営業外費用          | 15                          | 15                          | 41                           |
| 経常利益               | 2,330                       | 2,430                       | 4,869                        |
| 特別利益               | 0                           | 173                         | 174                          |
| 固定資産売却益            | 0                           | 173                         | 173                          |
| 貸倒引当金戻入額           | —                           | 0                           | 1                            |
| 特別損失               | 7                           | 2                           | 8                            |
| 固定資産除却損            | 7                           | 2                           | 8                            |
| 税金等調整前中間(当期)純利益    | 2,323                       | 2,601                       | 5,035                        |
| 法人税、住民税及び事業税       | 925                         | 870                         | 1,674                        |
| 法人税等調整額            | △ 9                         | 28                          | 180                          |
| 少数株主損益調整前中間(当期)純利益 | 1,407                       | 1,703                       | 3,181                        |
| 中間(当期)純利益          | 1,407                       | 1,703                       | 3,181                        |

(注) 記載金額は、百万円未満を切り捨てて表示しております。

## 中間連結キャッシュ・フロー計算書

(単位：百万円)

| 期 別<br>科 目           | 当中間期                        | 前中間期                        |
|----------------------|-----------------------------|-----------------------------|
|                      | 平成24年1月1日から<br>平成24年6月30日まで | 平成23年1月1日から<br>平成23年6月30日まで |
| 営業活動による<br>キャッシュ・フロー | 2,386                       | 2,381                       |
| 投資活動による<br>キャッシュ・フロー | △ 1,462                     | 2,483                       |
| 財務活動による<br>キャッシュ・フロー | △ 257                       | △ 258                       |
| 現金及び現金同等物<br>の増減額    | 666                         | 4,606                       |
| 現金及び現金同等物<br>の期首残高   | 30,201                      | 24,573                      |
| 現金及び現金同等物<br>の中間期末残高 | 30,868                      | 29,179                      |

(キャッシュ・フローの状況)

当中間期末における現金及び現金同等物（以下「資金」という）は、前連結会計年度末に比べて666百万円増加の30,868百万円となりました。

(営業活動によるキャッシュ・フロー)

当中間期末における営業活動による資金の増加は2,386百万円（前年同期は2,381百万円の資金の増加）となりました。これは主に、税金等調整前中間純利益2,323百万円、未払費用の増加763百万円、仕入債務の増加555百万円、減価償却費246百万円が法人税等の支払額965百万円、棚卸資産の増加562百万円を上回ったことによるためであります。

(投資活動によるキャッシュ・フロー)

当中間期末における投資活動による資金の支出は1,462百万円（前年同期は2,483百万円の資金の増加）となりました。これは主に、定期預金の預入による支出2,200百万円、投資有価証券の取得による支出250百万円が、定期預金の払戻による収入1,100百万円を上回ったことによるためであります。

(財務活動によるキャッシュ・フロー)

当中間期末における財務活動による資金の支出は257百万円（前年同期は258百万円の資金の支出）となりました。これは主に、配当金の支払額256百万円でありました。

# ノンフロン<sup>®</sup>のシクロペンタンと インバータ制御を採用した 環境にやさしい冷蔵庫

## ノンフロン断熱

当社では業界に先駆け、本体・扉の断熱材にシクロペンタンを採用し廃棄製品の冷媒回収と併せてノンフロン100%を目指します。特に縦型冷蔵庫には業界初として2007年から採用しています。今後さらに多くの製品に採用することで、地球環境を大切にする最良の業務用冷蔵庫・ショーケースをご提供します。

## 高断熱構造BOX

新開発の省エネBOXは庫内の冷熱の庫外板金への伝導を遮断。また、庫内への熱浸入を防止する樹脂コーナーを各所に配置することで冷却ロスを防ぎ、より効率的な運転が可能になりました。

省エネと  
静音性を  
実現!!

## インバータ制御

圧縮機と庫内ファン・凝縮ファンを高精度にインバータ制御し、省エネ・省コストを実現しました。冷凍冷蔵庫は冷凍・冷蔵ともに圧縮機をインバータ制御。



## Daiwa ECO SPIRIT

“冷”の技術が拓いてきた「食の安全」と「美味しさ」「快適」の追求。  
より多くの場面で、より多くのプロフェッショナルのニーズに応えるために、  
日々進化を続けてまいりました。

21世紀は経営効率を高める一方、「地球温暖化問題」「オゾン層保護」  
のステップを確実にし、次世代に豊かな文化と未来を継続するために、  
「トータル力」で提供してまいります。



### 高機能・高付加価値

- ・電子式鮮度保持 [鮮度くん]
- ・静音設計 [DC ファンモータ・インバータ制御]
- ・センターノンビラー冷蔵庫/冷凍庫
- ・高湿氷温庫
- ・急速凍結庫

### オゾン層保護

- ・HFC 冷媒
- ・ノンフロン断熱
- ・フロン回収システム



TOTAL  
SOLUTIONS

### 衛生管理

- ・クリアコートステンレス
- ・抗菌剤
- ・防カビ剤
- ・庫内アール加工

### 安心・安全

- ・アラーム機能
- ・漏電ブレーカー
- ・診断機能
- ・サービスネットワーク

### 省エネ・省コスト

- ・インバータ制御
- ・DC ファンモータ
- ・新マイコン
- ・低消費電力化
- ・節水制御
- ・高断熱構造
- ・NH ガラス

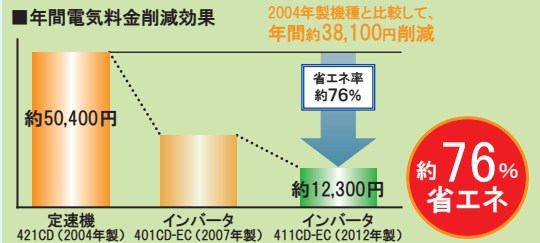
## 2012年の主な新製品



### インバータ制御冷蔵庫 エコ蔵くん



省エネ率<sup>\*</sup>約76%を実現。 ※当社代表機種での比較  
業界トップクラスの省エネ性能をさらに向上し、  
操作パネル・ハンドルデザインを刷新。  
生まれ変わったエコ蔵くんが新登場。

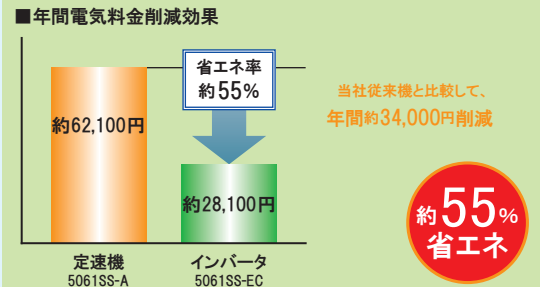


### インバータ制御冷凍庫 エコ蔵くん



コールドテーブルでは業界初となるインバータ  
制御冷凍庫が新登場。

幅1200・1500・1800mmタイプをラインナップ。





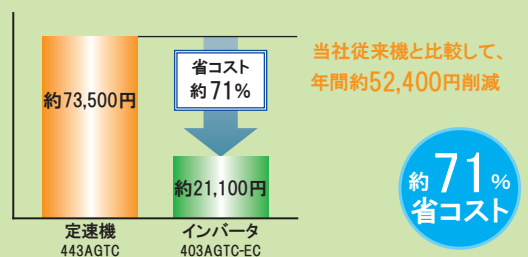


## インバータ制御冷蔵ショーケース エコ蔵くん



インバータ制御冷蔵ショーケース  
エコ蔵くんに新たなラインナップが登場。  
LED照明標準装備。

### ■年間電気料金削減効果



## ドアタイプ食器洗浄機 エコ洗くん



- ・アンダーカウンタータイプ
  - ・ハッチタイプ
- もございます。

すすぎ水量は業界トップクラスの2ℓ以下。  
優れた省エネ設計と使いやすさを実現しました。  
新すすぎノズルの採用で無駄なくすすぎ、  
隅々までピカピカに洗います。

水作業人数を一人とした時、  
2000枚の皿(230φ)の洗浄コストの比較



# 会社の概況

平成24年6月30日現在

|          |  |
|----------|--|
| 商号       | 大和冷機工業株式会社   |
| 英文名称     | DAIWA INDUSTRIES LTD.  |
| 資本金      | 9,907,039,049円   |
| 発行可能株式総数 | 84,000,000株  |
| 発行済株式総数  | 51,717,215株（自己株式328,101株を含む）   |
| 中間期末株主総数 | 3,885名   |
| 大阪本社     | 大阪市天王寺区小橋町3番13号 大和冷機上本町DRKビル   |
| 東京本社     | 東京都台東区台東2丁目4番3号 大和冷機秋葉原DRKビル   |
| 佐伯工場     | 大分県佐伯市大字長良3325番地6  |
| 福岡工場     | 福岡県太宰府市水城6丁目32番1号  |
| 関東大根工場   | 埼玉県加須市豊野台1丁目345番地5   |
| 従業員数     | 1,946名   |
| 事業内容     | <ul style="list-style-type: none"><li>・ 冷凍・冷蔵庫、ショーケース、製氷機、自販機および冷熱応用製品の製造販売およびリース並びに点検修理</li><li>・ 冷熱機器の設備の工事および各種部品の製造販売並びに点検修理</li><li>・ 厨房機器、装置、部品の製造販売およびリース並びに点検修理</li><li>・ 店舗・厨房の企画、設計および施工</li></ul> |
| 子会社      | 株式会社トーニチ   |

## 役員

平成24年6月30日現在

|           |     |    |
|-----------|-----|----|
| 代表取締役会長…… | 尾崎  | 茂  |
| 代表取締役社長…… | 尾崎  | 敦史 |
| 常務取締役……   | 杉田  | 壽宏 |
| 常務取締役……   | 小野  | 文男 |
| 取締役……     | 三浦  | 明  |
| 取締役……     | 工藤  | 哲郎 |
| 常勤監査役……   | 大津加 | 一治 |
| 監査役……     | 日下  | 敏彦 |
| 監査役……     | 西久保 | 博康 |

(注) 監査役 日下敏彦、西久保博康の両氏は、社外監査役であります。

## 執行役員

平成24年6月30日現在

|          |    |    |
|----------|----|----|
| 社長執行役員…… | 尾崎 | 敦史 |
| 常務執行役員…… | 杉田 | 壽宏 |
| 常務執行役員…… | 小野 | 文男 |
| 執行役員……   | 三浦 | 明  |
| 執行役員……   | 工藤 | 哲郎 |
| 執行役員……   | 尾崎 | 雅広 |
| 執行役員……   | 江村 | 祥一 |
| 執行役員……   | 那須 | 元彰 |
| 執行役員……   | 平出 | 和茂 |
| 執行役員……   | 高橋 | 稔  |
| 執行役員……   | 川村 | 常男 |

## 株主メモ

事業年度

毎年1月1日から12月31日まで

期末配当金受領株主確定日

12月31日

中間配当金受領株主確定日

6月30日

定時株主總會

毎年3月

株主名簿管理人

特別口座の口座管理機関

東京都千代田区丸の内1丁目4番5号

三菱UFJ信託銀行株式会社

株主名簿管理人事務取扱場所

特別口座の口座管理機関連絡先

大阪府中央区伏見町3丁目6番3号

三菱UFJ信託銀行株式会社 大阪証券

代行部

電話 0120-094-777 (通話料無料)

上場証券取引所

東京証券取引所 市場第1部

大阪証券取引所 市場第1部

公告の方法

電子公告により行う

公告掲載URL <http://www.drk.co.jp/>

ただし、事故その他やむを得ない事由によって電子公告による公告をすることができない場合は、日本経済新聞に掲載いたします。

(ご注意)

1. 株主様の住所変更、買取請求その他各種のお手続きにつきましては、原則、口座を開設されている口座管理機関(証券会社等)で承ることになっております。口座を開設されている証券会社等にお問合わせください。株主名簿管理人(三菱UFJ信託銀行)ではお取り扱いできませんのでご注意ください。
2. 特別口座に記録された株式に関するお手続きにつきましては、特別口座管理機関の三菱UFJ信託銀行にお問合わせください。
3. 未受領の配当金につきましては、三菱UFJ信託銀行の全国本支店でお支払いいたします。

# 信頼で結ばれたワイドなサービスネットワーク。

全国をサービス・メンテナンス・最新情報の高感度アンテナとしてネットワーク。よりきめ細かく、スピーディに対応します。



大阪本社



東京本社

京滋サービスセンター  
大阪サービスセンター  
阪神サービスセンター

36拠点

東北・北海道サービスセンター  
関東サービスセンター  
埼玉サービスセンター  
南関東サービスセンター  
西関東サービスセンター

57拠点

北東京サービスセンター  
南東京サービスセンター

19拠点

北越サービスセンター  
長野サービスセンター  
中部サービスセンター

27拠点

中国サービスセンター  
四国サービスセンター

19拠点

北九州サービスセンター  
中九州サービスセンター  
南九州サービスセンター

30拠点



福岡工場



佐伯工場



関東大利根工場