


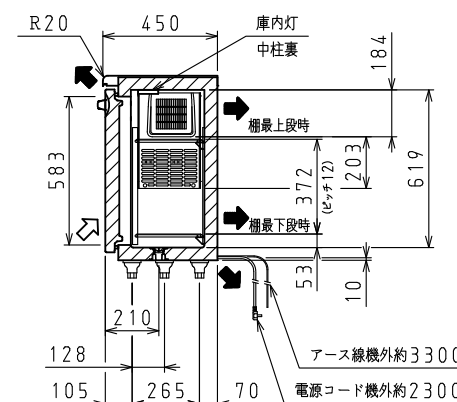
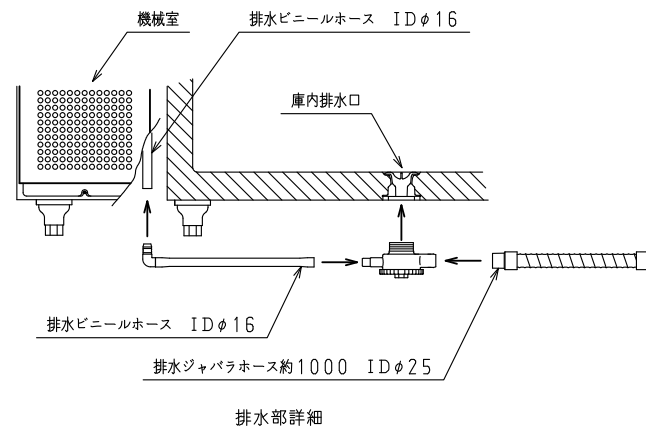
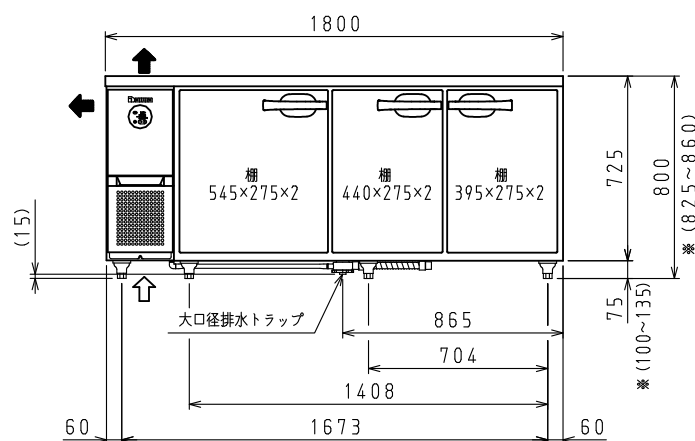
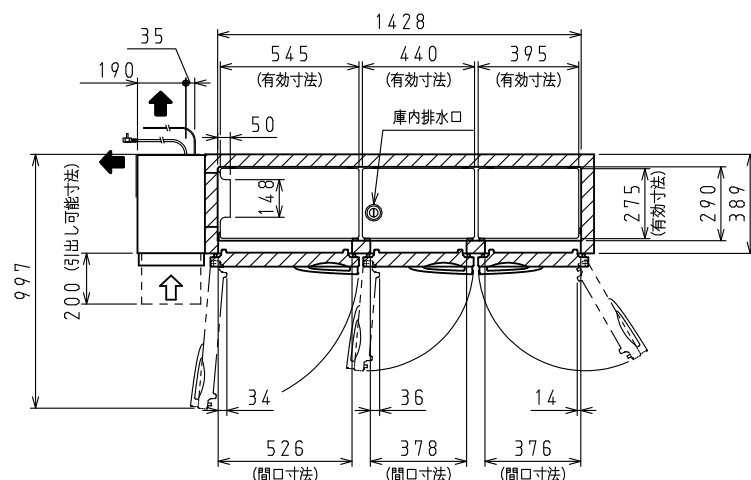
<仕 様 表>

シ リ ー ズ		CD
型 式		6041CD-B
本 体	外形寸法 (mm)	幅 1800
		奥行 450
	高さ	800 (795~835)
内 形 寸 法 (mm)	幅	1428
		奥行 290
	高さ	619
定 格 内 容 積 (L)	冷凍室	—
	冷蔵室	292
	製品質量 (kg)	79
	外 装	ステンレス鋼板・亜鉛引鋼板
断 熱	内 装	ステンレス鋼板
	断 熱	ノンフロン硬質発泡ポリウレタン
	扉	ステンレス鋼板 (クリア塗装) 3枚
	棚	ポリエチレンコーティング網棚
電 気 特 性	電源 (V・φ・Hz)	100・1・50/60
	冷却時消費電力 (W)	135/145
	霜取時消費電力 (W)	230/230
	定格消費電力 (W)	105/115
	定 格 電 流 (A)	1.3/1.2
	力 率 (%)	81/96
	電源コード・長さ (m)	2.3×1 ⑥
	庫 内 灯	LED 1W×1
	適 合 コ ン セ ン ト	2極差込15A-125V
	消費電力量 (kWh/年)	580
冷 却 装 置	圧縮機公称出力 (W)	レシプロ 75
	凝 縮 器	空冷式
	凝縮ファンモータ (W) ×個数	DC24V 入力 5×1
	冷 却 器	冷気強制循環式
	庫内ファンモータ (W) ×個数	DC24V 入力 2×1
	冷 媒 (g)	HFC R134a (125)
放 熱 量 (W)		290/330
	除 霜 方 式	ヒータ方式
温 度 調 節 (℃)		マイコン温度調節器
		-7~12調節可能
温 度 表 示		デジタル
	周囲温度条件 (℃)	5~35
脚 (ネジ径×数、調整範囲)		M20×6本、70~110mm
	付 属 品	棚 (枚) 6
付 属 品		クリップ (個) 24
		排水部品 一式

⑥:  L型2極差込15A-125V

注)

- 電気特性値は周囲温度30℃、無負荷、サーモ短絡、安定時の値です。
- 消費電力量は「JIS B 8630-2009年」に基づいた値です。
- ※寸法はSPにて対応可能です。
- 適合漏電遮断器: 定格容量30A、定格感度電流15mA高速型
- 本仕様は改良のため予告なしに変更することがあります。



⇨: 吸気 ⇨: 排気

スケールはこの図面サイズがA3のときの尺度です。

スケール 1/20	型 式 6041CD-B	品 名 冷 蔵 庫	図 番 S08002	訂正 4
--------------	-----------------	--------------	---------------	---------