
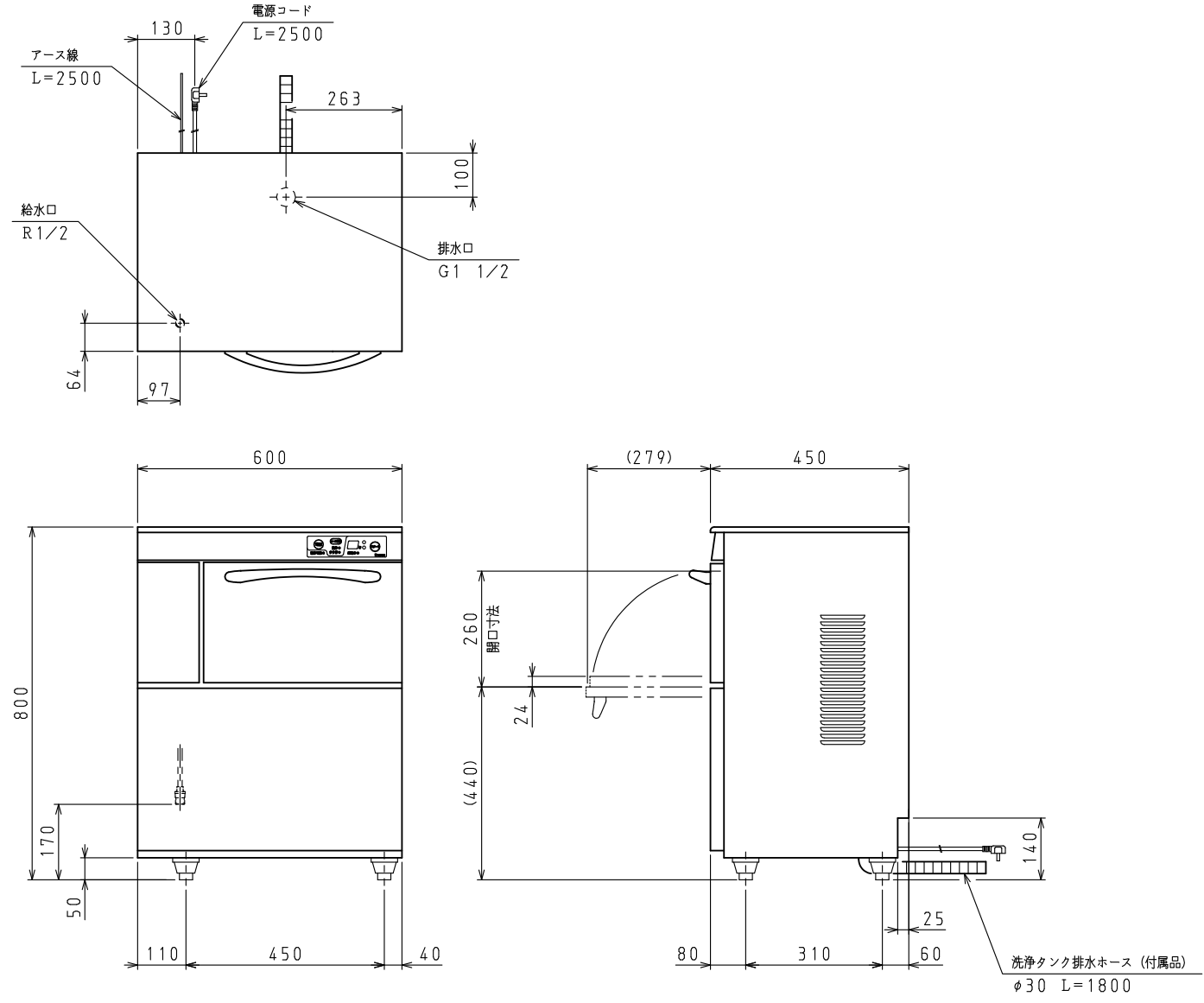


<仕様表>


型 式		DDW-YUE4 (01-50) : 50Hz専用 DDW-YUE4 (01-60) : 60Hz専用	
本 体	外形寸法 (mm)	幅	600
		奥行	450
		高さ	800 (~820)
	外 装	ステンレス鋼板・亜鉛引鋼板	
扉	ステンレス鋼板		
内 装	ステンレス鋼板		
処理能力	ラック (ラック/時)	4.2 (標準)	
	皿 (枚/時)	4.20	
	グラス (個/時)	10.50	
	カップ (個/時)	6.72	
洗 浄 サ イ ク ル	洗浄時間 (秒)	合計	85 (標準)
		洗 い	72 (可変)
		休 止	8
		すすぎ	5 (可変)
	洗 浄 方 法	上下回転スプレーノズル	
	洗 い	温度 (℃)	60~70
		タンク容量 (L)	9.3
	すすぎ	流量 (L/サイクル)	1.5L (可変)
		タンク容量 (L)	6.3
	ポンプモータ (W)	洗 浄	公称出力 200
すすぎ		公称出力 100	
ヒ ー タ (W)	洗浄タンク	500	
	ススギタンク	700	
電気定格	電源 (V・φ・比)	100・1・50/60	
	消費電力 (kW)	0.99/1.06	
	運 転 電 流 (A)	9.9/10.6	
電 源	電源コード・長さ (m)	2.5×1 ㊸	
	適合コンセント	2極差込15A-125V	
配 管 口 径		給 湯 管 R1/2 洗浄タンク排水管 G1 1/2	
必 要 給 湯 温 度		75℃以上	
脚 (ネジ径×本数、調整範囲)		M20×4本、50~70mm	
付 属 品		ラック 1個 外寸 350×350×95 排水ホース 1個 膜付グロメット 1個	
製 品 質 量 (kg)		60	
日水協認証登録番号		B-133	

㊸:  L型2極差込15A-125V

- 注)
1. 本品は漏電遮断器を内蔵しています。
2. 本仕様は改良のため予告なしに変更することがあります。



スケールはこの図面サイズがA3のときの尺度です。

スケール 1/10	型 式 DDW-YUE4 (単相)	品 名 食器洗浄機	図 番 KS0745	訂正 
--------------	----------------------	--------------	---------------	---