


























インバータ制御冷蔵庫

冷蔵：-7℃～12℃

画像	幅	奥行	型式	電源	省工ネ基準達成率	年間消費電力量	定格内容積	外形寸法
	600mm	800mm	231CD-EC	1φ・100V	 2016年省工ネ基準達成率 132%	370kWh/年	485L	W600×D800×H1905mm
			233CD-EC	3φ・200V	 2016年省工ネ基準達成率 122%	370kWh/年		
	750mm	800mm	231LCD-EC	1φ・100V	 2016年省工ネ基準達成率 134%	400kWh/年	639L	W750×D800×H1905mm
			233LCD-EC	3φ・200V	 2016年省工ネ基準達成率 125%	430kWh/年		
	750mm	650mm	231NYCD-EC	1φ・100V	 2016年省工ネ基準達成率 139%	350kWh/年	377L	W600×D650×H1905mm
		800mm	231LCD-EC	1φ・100V	 2016年省工ネ基準達成率 142%	370kWh/年	497L	W750×D650×H1905mm
	900mm		800mm	331CD-EC	1φ・100V	 2016年省工ネ基準達成率 122%	480kWh/年	783L
		650mm		331YCD-EC	1φ・100V	 2016年省工ネ基準達成率 125%	460kWh/年	609L
	1200mm	800mm	421CD-EC	1φ・100V	 2016年省工ネ基準達成率 138%	500kWh/年	1085L	W1200×D800×H1905mm
			423CD-EC	3φ・200V	 2016年省工ネ基準達成率 130%	530kWh/年		
		650mm	421YCD-EC	1φ・100V	 2016年省工ネ基準達成率 135%	500kWh/年	846L	W1200×D650×H1905mm
			423YCD-EC	3φ・200V	 2016年省工ネ基準達成率 130%	520kWh/年		
	1500mm	800mm	531CD-EC	1φ・100V	 2016年省工ネ基準達成率 110%	720kWh/年	1388L	W1500×D800×H1905mm
			533CD-EC	3φ・200V	 2016年省工ネ基準達成率 107%	740kWh/年		
		650mm	533YCD-EC	3φ・200V	 2016年省工ネ基準達成率 107%	730kWh/年	1095L	W1500×D650×H1905mm
	1800mm	800mm	631CD-EC	1φ・100V	 2016年省工ネ基準達成率 115%	780kWh/年	1684L	W1800×D800×H1905mm
			633CD-EC	3φ・200V	 2016年省工ネ基準達成率 112%	800kWh/年		
		650mm	633YCD-EC	3φ・200V	 2016年省工ネ基準達成率 111%	790kWh/年	1313L	W1800×D650×H1905mm